

# Marque-pages

*Cette fonctionnalité vous permet d'ajouter un menu ou un sous-menu de la plateforme à vos favoris afin d'y accéder rapidement.*

## ÉTAPE 1

Pour ajouter un menu ou un sous-menu à vos favoris, accédez, depuis le tableau de bord, au **menu** ou **sous-menu** que vous souhaitez enregistrer.

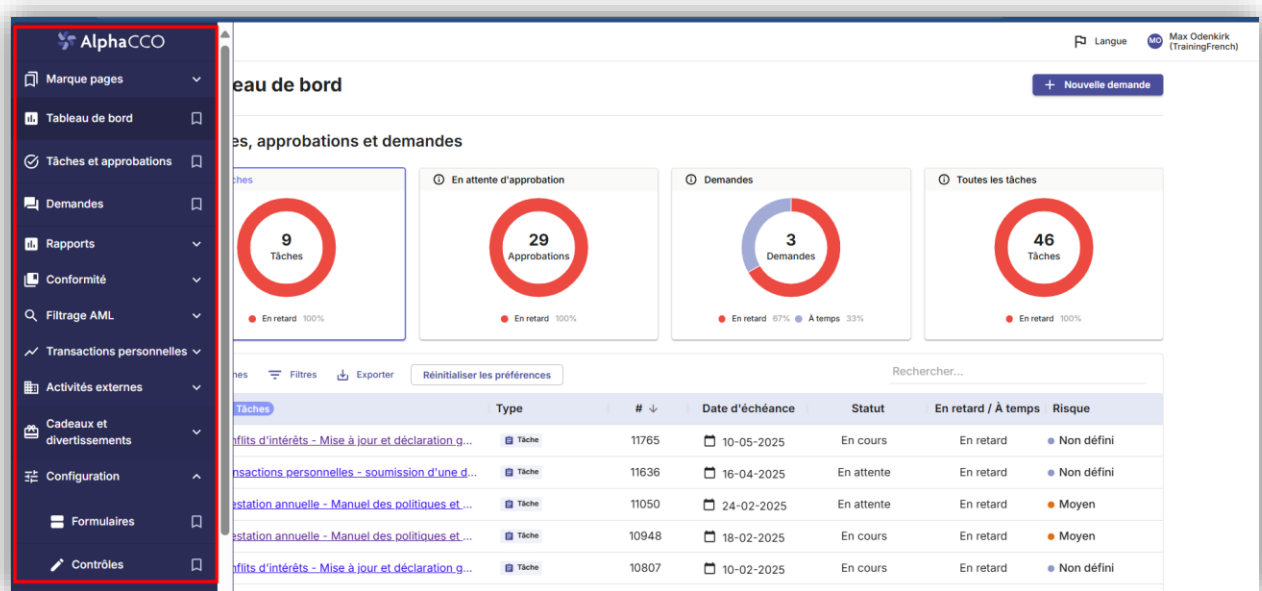

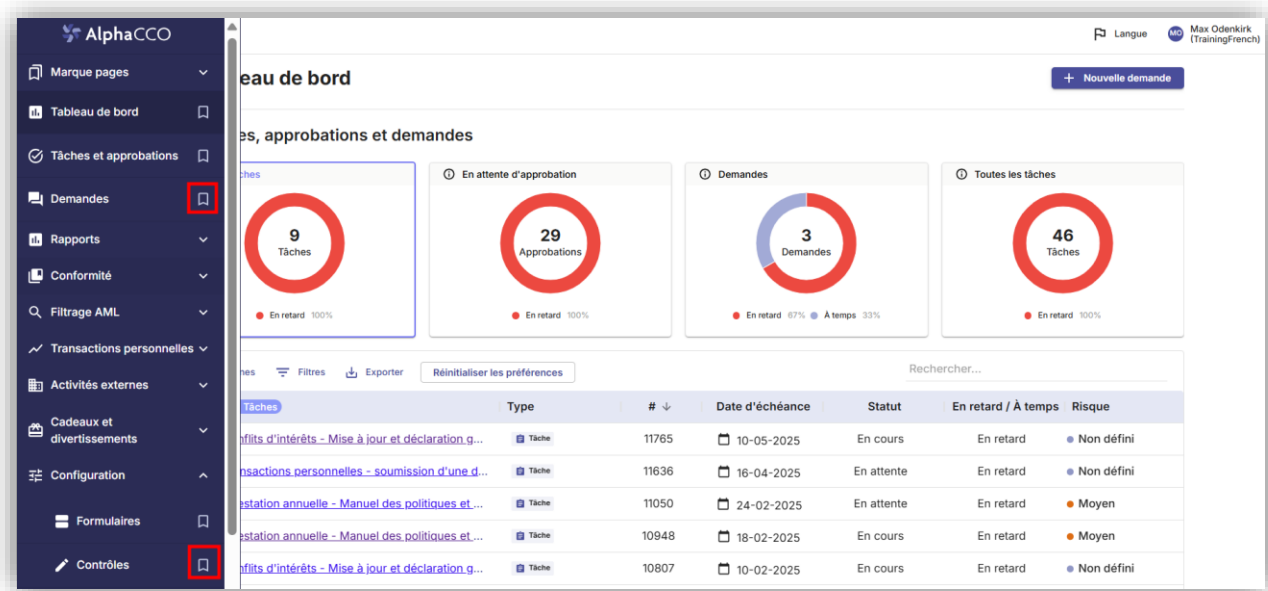


Figure 1 : Tableau de bord avec les différentes options du menu

## ÉTAPE 2

Une fois le menu ou sous-menu identifié, cliquez sur le symbole correspondant (  ) pour l'ajouter à vos marque-pages. Vous pouvez ajouter plusieurs menus ou sous-menus à vos marque-pages.



The screenshot shows the AlphaCCO dashboard interface. On the left sidebar, the 'Demandes' menu item is highlighted with a red box and a bookmark icon. The main content area displays a 'Tableau de bord' (Dashboard) with four circular gauges representing task and approval metrics:

- Tâches**: 9 tasks, 100% delayed.
- En attente d'approbation**: 29 approvals, 100% delayed.
- Demandes**: 3 demands, 67% delayed, 33% on time.
- Toutes les tâches**: 46 tasks, 100% delayed.

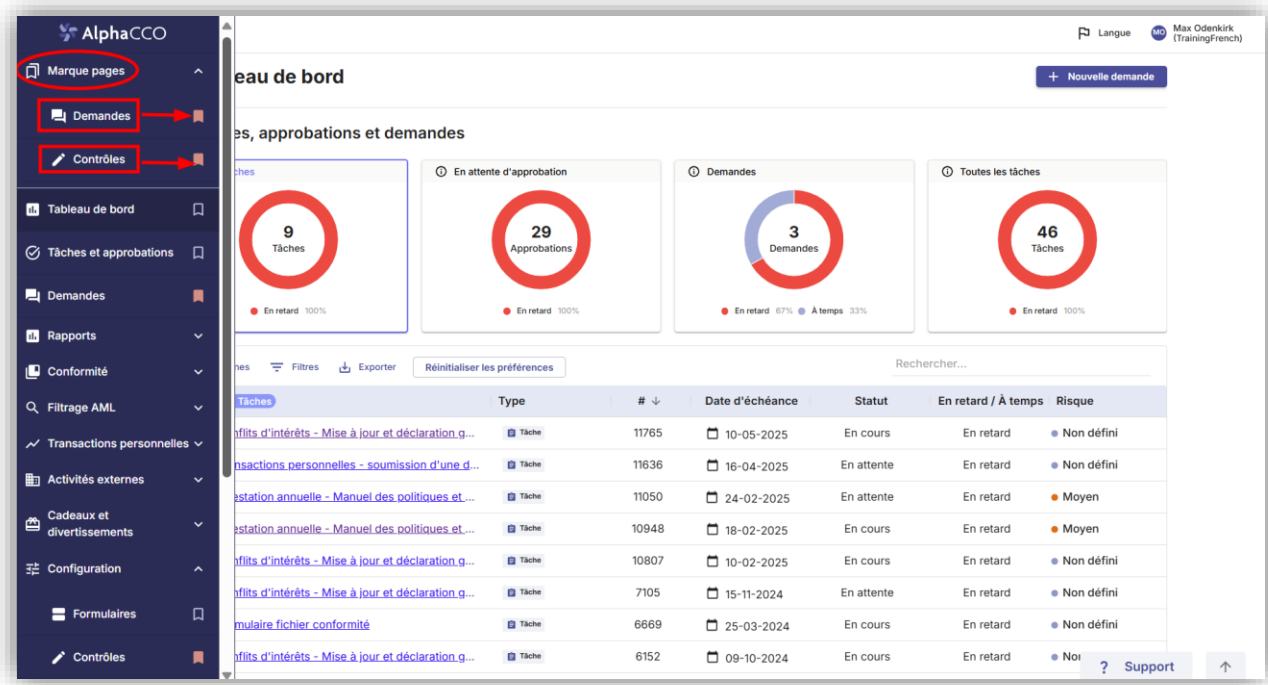
Below the gauges is a table of tasks with the following columns: Tâches, Type, #, Date d'échéance, Statut, En retard / À temps, and Risque.

Tâches	Type	#	Date d'échéance	Statut	En retard / À temps	Risque
Conflicts d'intérêts - Mise à jour et déclaration g...	Tâche	11765	10-05-2025	En cours	En retard	Non défini
Transactions personnelles - soumission d'une d...	Tâche	11636	16-04-2025	En attente	En retard	Non défini
estation annuelle - Manuel des politiques et ...	Tâche	11050	24-02-2025	En attente	En retard	Moyen
estation annuelle - Manuel des politiques et ...	Tâche	10948	18-02-2025	En cours	En retard	Moyen
Conflicts d'intérêts - Mise à jour et déclaration g...	Tâche	10807	10-02-2025	En cours	En retard	Non défini

Figure 2 : Menu et sous-menus dans les options du menu

## ÉTAPE 3

Une fois ajoutés, les menus ou sous-menus apparaissent dans le sous-menu **Marque-pages**. Vous pouvez ensuite y accéder directement à partir de ce menu.



The screenshot shows the AlphaCCO dashboard interface. On the left is a dark sidebar menu with the following items: 'Marque pages' (highlighted with a red circle), 'Demandes' (highlighted with a red box and arrow), 'Contrôles' (highlighted with a red box and arrow), 'Tableau de bord', 'Tâches et approbations', 'Demandes', 'Rapports', 'Conformité', 'Filtrage AML', 'Transactions personnelles', 'Activités externes', 'Cadeaux et divertissements', 'Configuration', 'Formulaires', and 'Contrôles'. The main content area is titled 'Tableau de bord' and features a '+ Nouvelle demande' button. Below this is a section 'Tâches, approbations et demandes' with four circular progress indicators: '9 Tâches' (100% En retard), '29 Approbations' (100% En retard), '3 Demandes' (67% En retard, 33% À temps), and '46 Tâches' (100% En retard). A table below shows a list of tasks with columns: Type, #, Date d'échéance, Statut, En retard / À temps, and Risque.

Type	#	Date d'échéance	Statut	En retard / À temps	Risque
Tâche	11765	10-05-2025	En cours	En retard	Non défini
Tâche	11636	16-04-2025	En attente	En retard	Non défini
Tâche	11050	24-02-2025	En attente	En retard	Moyen
Tâche	10948	18-02-2025	En cours	En retard	Moyen
Tâche	10807	10-02-2025	En cours	En retard	Non défini
Tâche	7105	15-11-2024	En attente	En retard	Non défini
Tâche	6669	25-03-2024	En cours	En retard	Non défini
Tâche	6152	09-10-2024	En cours	En retard	Non défini

Figure 3 : Menus et sous-menus ajoutés aux marque-pages

## REMARQUES

Veillez noter que le présent document est un guide sommaire et que de courts guides existent aussi pour la configuration des paramètres de contrôles. L'équipe de soutien d'AlphaCCO se fera un plaisir de vous aider si vous souhaitez davantage d'accompagnement. N'hésitez pas à communiquer avec nous au [support@alphacco.com](mailto:support@alphacco.com).